

kontakt

centrala: (61) 847-20-06
handel : 696-357-511
mail: biuro@mico.pl




NOVITUS nano online

Sprzedż

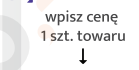
wpisz ilość (jeśli większa niż 1 np. 3)



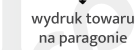
wpisz kod towaru tutaj: np. 1



cena przypisana do towaru



wydruk towaru na paragonie




Dodanie pozycji

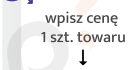
wpisz ilość (jeśli większa niż 1 np. 3)



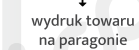
wpisz kod towaru tutaj: np. 1



cena przypisana do towaru



wydruk towaru na paragonie



Anulowanie paragonu

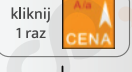
możliwe tylko na **otwartym** paragonie przed wyborem formy płatności!



WYDRUK ANULOWANEGO PARAGONU

Dodanie NIP do paragonu

możliwe tylko na **otwartym** paragonie przed wyborem formy płatności!



13 NIP nabywcy



2 NIP



Wpisz numer NIP

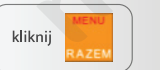


Czy NIP nabywcy jest poprawny?



kasa czeka na dodanie produktów do paragonu lub wybranie formy płatności

Zamknięcie paragonu



wyświetlacz kasjera i klienta pokaże podsumowanie transakcji



jeśli płatność gotówką



jeśli płatność bezgotówkowa

karta **F4**

przelew **F1**

WYDRUK ZAMKNIĘTEGO PARAGONU

zamkniętego paragonu nie da się edytować



by powrócić do MENU SPRZEDAŻY

Raport dobowy

zrób codziennie **po zakończeniu sprzedaży** nie rób, jeśli danego dnia nie było sprzedaży!



Czy drukować raport dobowy?



Czy data jest poprawna?



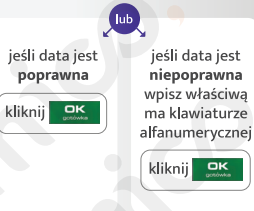
WYDRUK RAPORTU DOBOWEGO

Raport miesięczny

wykonuj **po zakończeniu miesiąca**



Czy data pokazuje **ZAKOŃCZONY MIESIĄC?**



Wydruk raportu




Raport pełny czy podsumowanie? (obydwa raporty są fiskalne)



WYDRUK RAPORTU MIESIĘCZNEGO

Dodanie produktu



KLAWIATURA

duże /małe litery **F** **CENA** wybór liter np. C **7** **ABC** kliknij 3 razy

liczby **F** **KOD** wybór Liczb np.7 **F** **KOD** **7** **ABC**

spacja **0** kasowanie **UBUŃ C**

3 Baza Danych



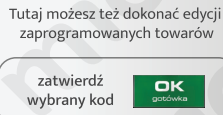
31 Towary



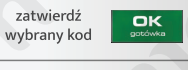
311 Edycja



Podaj wolny kod towaru, który chcesz zaprogramować.



Tutaj możesz też dokonać edycji zaprogramowanych towarów



Nazwa towaru Wpisz nazwę towaru



Cena Wpisz cenę towaru lub pomij jeśli ma być zmienna



Typ1: Towar/usługa



Stawka VAT



Opcje ceny: zmienna lub stała



Pozostaw wartości domyślne dla: Jednostka, Precyzja, Dział, Kod opakowania zwrotnego, Obniżka domyślna, Opis towaru, Kwota Halo



KOD ZOSTAŁ DODANY

Kasa wyświetli MENU POCZĄTKOWE



by powrócić do MENU SPRZEDAŻY

Połączenie z WiFi



wprowadź na klawiaturze: 451522

451522 Szybkie ustawienia WLAN



Wyczyść obecną konfigurację sieci WLAN?



Kasa skanuje sieci dostępne w okolicy



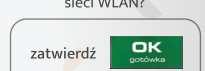
SSID (Nazwa sieci)



Wpisz hasło do sieci



Dodać kolejną konfigurację sieci WLAN?



Łączenie z siecią...

Kasa powróci do widoku „Wybierz sieć WLAN”



by powrócić do MENU SPRZEDAŻY

kasa jest gotowa do sprzedaży

oczekaj 2-3 min. na odzyskanie połączenia

