

kontakt

centrala: (61) 847-20-06
handel : 696-357-511
mail: biuro@mico.pl




NOVITUS nano online

Sprzedaż

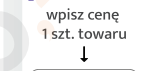
wpisz ilość (jeśli większa niż 1 np. 3)



wpisz kod towaru tutaj: np. 1



cena przypisana do towaru



wpisz cenę 1 szt. towaru



wydruk towaru na paragonie


wydruk towaru na paragonie

Dodanie pozycji

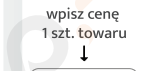
wpisz ilość (jeśli większa niż 1 np. 3)



wpisz kod towaru tutaj: np. 1



cena przypisana do towaru



wpisz cenę 1 szt. towaru



wydruk towaru na paragonie

wydruk towaru na paragonie

Anulowanie paragonu

możliwe tylko na **otwartym** paragonie przed wyborem formy płatności!

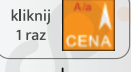


WYDRUK ANULOWANEGO PARAGONU

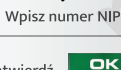


Dodanie NIP do paragonu

możliwe tylko na **otwartym** paragonie przed wyborem formy płatności!



13 NIP nabywcy




Czy NIP nabywcy jest poprawny?



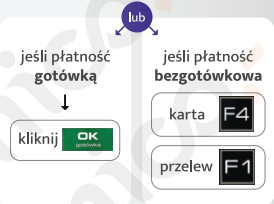
kasa czeka na dodanie produktów do paragonu lub wybranie formy płatności

Zamknięcie paragonu



wyświetlacz kasjera i klienta pokaże podsumowanie transakcji

kasa czeka na wybranie formy płatności

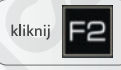


WYDRUK ZAMKNIĘTEGO PARAGONU

zamkniętego paragonu nie da się edytować

Raport dobowy

zrób codziennie **po zakończeniu sprzedaży** nie rób, jeśli danego dnia nie było sprzedaży!



Czy drukować raporty dobowe?




Czy data jest poprawna?
zatwierdź **OK gotówka**

WYDRUK RAPORTU DOBOWEGO

Raport miesięczny

wykonuj **po zakończeniu miesiąca**



Czy data pokazuje **ZAKOŃCZONY MIESIĄC?**

jeśli data jest poprawna



jeśli data jest niepoprawna wpisz właściwą ma klawiaturze alfanumerycznej



Wydruk raportu

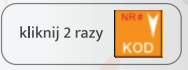


Raport pełny czy podsumowanie? (obydwa raporty są fiskalne)



WYDRUK RAPORTU MIESIĘCZNEGO

Dodanie produktu



KLAWIATURA

duże /małe litery **F** **MENU RAZEM**

wyбір liter np. C **kliknij 3 razy** **7 ABC**

liczby **F** **NIP KOD**

wyбір Liczb np.7 **F** **NIP KOD** **ZWROT 7 ABC**

spacja **0**

kasowanie **USUŃ C**

3 Baza Danych
zatwierdź **OK gotówka**

31 Towary
zatwierdź **OK gotówka**

311 Edycja
zatwierdź **OK gotówka**

Podaj wolny kod towaru, który chcesz zaprogramować.

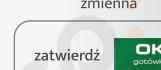
Tutaj możesz też dokonać edycji zaprogramowanych towarów

zatwierdź wybrany kod **OK gotówka**

Nazwa towaru
Wpisz nazwę towaru



Cena
Wpisz cenę towaru lub pomiń jeśli ma być zmienna




Typ1: Towar/usługa




Stawka VAT



lub zmień **CENA** **NIP KOD**



Opcje ceny: zmienna lub stała



lub zmień **CENA** **NIP KOD**



Pozostaw wartości domyślne dla: Jednostka, Precyzja, Dział, Kod opakowania zwrotnego, Obniżka domyślna, Opis towaru, Kwota Halo



KOD ZOSTAŁ DODANY

Kasa wyświetli MENU POCZĄTKOWE



by powrócić do MENU SPRZEDAŻY

Połączenie z WiFi



wprowadź na klawiaturze: 451522

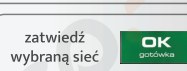
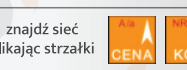
451522 Szybkie ustawienia WLAN



Wyczyść obecną konfigurację sieci WLAN?



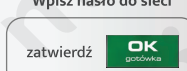
Kasa skanuje sieci dostępne w okolicy



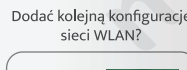
SSID (Nazwa sieci)



Wpisz hasło do sieci



Dodać kolejną konfigurację sieci WLAN?



Łączenie z siecią...



by powrócić do MENU SPRZEDAŻY

kasa jest gotowa do sprzedaży

odczekaj 2-3 min. na odzyskanie połączenia

urządzenie połączone z siecią

urządzenie nie wykrywa sieci