


## kontakt

centrala: (61) 847-20-06  
handel : 696-357-511  
mail: biuro@mico.pl




## Sprzedaż

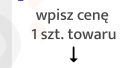
wpisz ilość  
(jeśli większa  
niż 1 np. 3)



wpisz kod  
towaru  
tutaj: np. 1



cena przypisana  
do towaru



wydruk towaru  
na paragonie



lub

wpisz cenę  
1 szt. towaru



1 Paragon




wydruk towaru  
na paragonie




## Dodanie pozycji

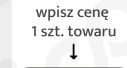
wpisz ilość  
(jeśli większa  
niż 1 np. 3)



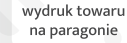
wpisz kod  
towaru  
tutaj: np. 1



cena przypisana  
do towaru



wydruk towaru  
na paragonie



lub

wpisz cenę  
1 szt. towaru



wydruk towaru  
na paragonie



## Anulowanie paragonu

możliwe tylko **na otwartym** paragonie  
przed wyborem formy płatności!

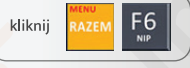


### WYDRUK ANULOWANEGO PARAGONU



## Dodanie NIP do paragonu

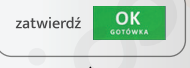
możliwe tylko **na otwartym** paragonie  
przed wyborem formy płatności!



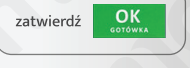
NIP nabywcy



Wpisz numer NIP



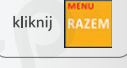
Czy NIP nabywcy jest poprawny?



kasa czeka na dodanie produktów  
do paragonu lub wybranie  
formy płatności



## Zamknięcie paragonu



wyświetlacz kasjera i klienta pokaże  
podsumowanie transakcji

kasa czeka na wybranie formy płatności

jeśli płatność  
gotówką



jeśli płatność  
bezgotówkowa



### WYDRUK ZAMKNIĘTEGO PARAGONU

zamkniętego paragonu **nie da się edytować**




## Raport dobowy


zrób codziennie **po zakończeniu sprzedaży**  
nie rób, jeśli danego dnia nie było sprzedaży!



Czy drukować raport dobowy?



Czy data jest poprawna?

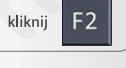


### WYDRUK RAPORTU DOBOWEGO



## Raport miesięczny

wykonuj **po zakończeniu miesiąca**



Czy data pokazuje  
**ZAKOŃCZONY MIESIĄC?**

jeśli data jest  
poprawna




jeśli data jest  
niepoprawna  
wpisz właściwą  
ma klawiaturowe  
alfanumerycznej



Wydruk raportu



Raport pełny czy podsumowanie?  
(obydwa raporty są fiskalne)



### WYDRUK RAPORTU MIESIĘCZNEGO



## Dodanie produktu



3 Baza Danych



31 Towary

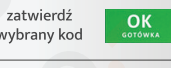


311 Edycja



Podaj wolny kod towaru, który chcesz  
zaprogramować.

Tutaj możesz też dokonać edycji  
zaprogramowanych towarów



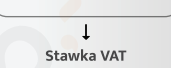
Nazwa towaru  
Wpisz nazwę towaru




Cena  
Wpisz cenę towaru  
lub pomiń jeśli ma być  
zmienna



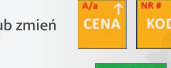
Typ1: Towar/usługa



Stawka VAT



Opcje ceny: zmienna lub stała

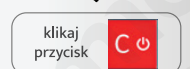


↓  
Pozostaw wartości domyślne dla:  
Jednostka, Precyzja, Dział,  
Kod opakowania zwrotnego,  
Obniżka domyślna, Opis towaru,  
Kwota Halo



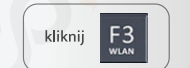
### KOD ZOSTAŁ DODANY

Kasa wyświetli MENU POCZĄTKOWE

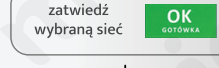



by powrócić do  
MENU SPRZEDAŻY

## Połączenie z WiFi



Kasa skanuje sieci dostępne w okolicy



SSID (Nazwa sieci)



Wpisz hasło do sieci



Dodać kolejną konfigurację  
sieci WLAN?



Łączenie z siecią...



by powrócić do  
MENU SPRZEDAŻY

kasa jest gotowa do sprzedaży

odczekaj 2-3 min. na odzyskanie połączenia



urządzenie połączone z siecią

urządzenie nie wykrywa sieci

duże  
/małe  
litery



wybór  
liter np. C



wybór  
liczb np.7



liczby



spacja



kasowanie

